

PLATAFORMA DE TELEFORMACIÓN

DIRECCIÓN DE ACCESO AL CURSO:

<http://formacion.feqpa.com/>

The screenshot shows the Moodle interface for 'Plataforma de Teleformación'. At the top right, it says 'Usted no se ha identificado. (Entrar)'. Below the header, there is a navigation menu on the left with 'Página Principal' and 'Cursos'. The main content area is titled 'Cursos disponibles' and lists two courses:

- RID PARTE TEORICA CONSEJERO DE SEGURIDAD DE TRANSPORTE**
Profesor: Mari Carmen Sahmen
El objetivo de este curso es dotar al alumno de los conocimientos y habilidades necesarias para superar tanto la prueba teórica como el caso práctico planteado por la administración de forma que pueda obtener la capacitación como **Consejero de Seguridad de transporte por ferrocarril**, así como el posterior desempeño de dicha función en la empresa.
- ADR PARTE TEORICA CONSEJERO DE SEGURIDAD DE TRANSPORTE**
Profesor: Mari Carmen Sabroso
El objetivo de este curso es adquirir los conocimientos y habilidades necesarios para superar la prueba teórica planteada por la administración de forma que pueda obtener la capacitación como **Consejero de Seguridad para el transporte por carretera**, así como el posterior desempeño de dicha función en la empresa estando al día de las modificaciones legislativas que afectan al desempeño de su función.

On the right side, there is a 'Sistema Moodle para Teleformación de la Federación de Empresas Químicas y Plásticos de Aragón' and a 'Calendario' for October 2012.

At the bottom, it says 'Usted no se ha identificado. (Entrar)' and the Moodle logo is visible.

Activa
entrar



INTRODUCE EL USUARIO Y CONTRASEÑA QUE SE TE HA INDICADO

The image shows a login page for 'Plataforma de Teleformación'. The page has a dark green header with the site name and a language dropdown set to 'Español - España (es_es)'. Below the header, there are links for 'Menú de Manuales y Datos de Interés', 'Página Principal', and 'Entrar al sitio'. The main content area is titled 'Usuarios registrados' and contains a login form. The form includes a text box for 'Nombre de usuario', a text box for 'Contraseña', and a blue 'Entrar' button. There is also a checkbox for 'Recordar nombre de usuario' and a link for '¿Olvidó su nombre de usuario o contraseña?'. Below the form, there is a link for 'Entrar como invitado'. Three orange arrows point from the form elements to labels in orange boxes: one from the 'Nombre de usuario' field to 'NOMBRE DE USUARIO', one from the 'Contraseña' field to 'Contraseña', and one from the 'Entrar' button to 'Pulse entrar'. The footer of the page is dark green and contains the text 'Usted no se ha identificado.'

Usted no se ha identificado.
Español - España (es_es)

Plataforma de Teleformación

Menú de Manuales y Datos de Interés
Página Principal ▶ Entrar al sitio

Usuarios registrados

Entre aquí usando su nombre de usuario y contraseña
(Las 'Cookies' deben estar habilitadas en su navegador) ?

Nombre de usuario

Contraseña

Recordar nombre de usuario

¿Olvidó su nombre de usuario o contraseña?

Algunos cursos permiten el acceso de invitados

Usted no se ha identificado.

NOMBRE DE USUARIO

Contraseña

Pulse entrar

Introduzca el nombre de usuario y la contraseña y pulse el botón “Entrar”.



ACCESO AL CURSO

Usted se ha identificado como Pruebas User (Salir)

Plataforma de Teleformación

Menú de Manuales y Datos de Interés

Navegación

- Página Principal
- Área personal
- Páginas del sitio
- Mi perfil
- Mis cursos

Ajustes

- Ajustes de mi perfil

Mis cursos

RID PARTE TEORICA CONSEJERO DE SEGURIDAD DE TRANSPORTE Profesor: Mari Carmen Sabroso	El objetivo de este curso es dotar al alumno de los conocimientos y habilidades necesarias para superar tanto la prueba teórica como el caso práctico planteado por la administración de forma que pueda obtener la capacitación como Consejero de Seguridad de transporte por ferrocarril , así como el posterior desempeño de dicha función en la empresa.
ADR PARTE TEORICA CONSEJERO DE SEGURIDAD DE TRANSPORTE Profesor: Mari Carmen Sabroso	El objetivo de este curso es adquirir los conocimientos y habilidades necesarias para superar la prueba teórica planteada por la administración de forma que pueda obtener la capacitación como Consejero de Seguridad para el transporte por carretera , así como el posterior desempeño de dicha función en la empresa estando al día de las modificaciones legislativas que afectan al desempeño de su función.

Sistema Moodle para Teleformación de la Federación de Empresas Químicas y Plásticos de Aragón.

Calendario

octubre 2012

Dom	Lun	Mar	Mié	Jue	Vie	Sáb
	7	8	9	10	11	12
14	15	16	17	18	19	20
21	22	23	24	25	26	27
28	29	30	31			

Usted se ha identificado como Pruebas User (Salir)

Selecciona el curso

Una vez entrado, se le mostrará una página que contiene todos los cursos online en los que está matriculado.
Pinchando en cualquiera de ellos podrá acceder a la página principal de dicho curso.



EN LA PARTE CENTRAL ACCEDES AL CONTENIDO

Utilízala como barra de navegación

RECURSOS
COMUNES AL CURSO

The screenshot shows a Moodle course page with the following elements and annotations:

- Page Title:** ADR PARTE TEORICA CONSEJERO DE SEGURIDAD DE TRANSPORTE
- User:** Usted se ha identificado como Pruebas User (Salir)
- Navigation Menu (Left):** Includes 'Página Principal', 'Área personal', 'Páginas del sitio', 'Mi perfil', 'Mis cursos', 'RID TEORICO', 'ADR teorico', 'Participantes', 'General', 'ADR PARTE 1', 'CLASE 1', 'CLASE 2', 'MODULO DE EMPRENDIMIENTO', and 'MODULO DE INNOVACIÓN'. A red circle highlights the breadcrumb 'Página Principal > Mis cursos > ADR teorico'.
- Resources (Center):** A yellow circle highlights a list of resources: 'Novedades', 'SALA DE TUTORIA', 'FAQs', 'GUIA DIDACTICA', 'DEFINICIONES', and 'LEGISLACIÓN'. A black arrow points from the top text to this area.
- Course Content (Center):** A large black oval encompasses the main content area, which includes sections for 'ADR PARTE 1' (Disposiciones generales) and 'CLASE 1' (Explosivos), each with a list of test results.
- Right Sidebar:** Contains widgets for 'Usuarios en línea', 'Mensajes', 'Últimas noticias', 'Eventos próximos', 'Actividad reciente', and 'Personas'.
- Annotations:** A red arrow points from the 'Utilízala como barra de navegación' text to the navigation menu. An orange arrow points from the 'RECURSOS COMUNES AL CURSO' text to the highlighted resources.

PROGRESO DEL CONTENIDO DEL CURSO

su progreso 😊

- 📄 Novedades
- 🗨️ SALA DE TUTORIA
- 📖 FAQs
- 📄 GUIA DIDACTICA
- 📄 DEFINICIONES
- 📄 LEGISLACIÓN

ADR PARTE 1

Disposiciones generales

- 📄 RESUMEN DISPOSICIONES GENERALES
- 📄 Parte 1.1 test con respuesta
- 📄 Parte 1.1 test sin respuesta
- 📄 Parte 1.2 test con respuesta
- 📄 Parte 1.2 test sin respuesta
- 📄 Parte 1.3 y 1.4 test con respuesta
- 📄 Parte 1.3 y 1.4 test sin respuesta
- 📄 Parte 1.5 test con respuesta
- 📄 Parte 1.5 test sin respuesta
- 📄 Parte 1.6 y 1.7 test con respuesta
- 📄 Parte 1.6 y 1.7 test sin respuesta
- 📄 Parte 1.8 test con respuesta
- 📄 Parte 1.8 test sin respuesta
- 📄 Parte 1.9 test con respuesta
- 📄 Parte 1.9 test sin respuestas

Casillas para marcar el grado de finalización

Una marca junto al nombre de la actividad indica que una actividad se completó.

Si se muestra una casilla punteada, entonces será posible hacer clic sobre ella para activarla e indicar que la actividad se ha realizado. Si se vuelve a hacer clic sobre ella, la marca desaparece. Esto es una acción opcional que se utiliza para llevar un seguimiento personal del progreso a través del curso (marca azul)

Si se muestra una casilla en blanco, la marca aparecerá cuando se haya completado la actividad de acuerdo con las condiciones establecidas por el profesor.(marca roja)



RECURSOS COMUNES AL CURSO



- Novedades:** En este foro aparecerán noticias y novedades
- SALA DE TUTORIA:** Es un chat con el que podemos dialogar todos los participantes y el profesor para cualquier duda o consulta que tengamos, basta con acceder a *ENTRAR en LA SALA*
- FAQS:** Preguntas frecuentes
- GUIA DIDACTICA:** Contiene la guía didáctica de la acción formativa
- OTROS:** Encontraremos recursos como glosario, legislación, etc



EN LA PARTE DERECHA E IZQUIERDA ENCONTRARAS ACCESORIOS INFORMATICOS

ADR PARTE TEORICA CONSEJERO DE SEGURIDAD DE TRANSPORTE

Usted se ha identificado como Pruebas User (Salir)

Manual de Manuales y Documentos de Interés

Página Principal ► Mis cursos ► ADR teorico

Navegación

- Página Principal
- Área personal
- Páginas del sitio
- Mi perfil
- Mis cursos
 - RID TEORICO
 - ADR teorico
 - Participantes
 - General
 - ADR PARTE 1
 - CLASE 1
 - CLASE 2
 - MODULO DE EMPRENDIMIENTO
 - MODULO DE INNOVACIÓN

Ajustes

- Administración del curso
 - Calificaciones
- Ajustes de mi perfil

Usuarios en línea

(últimos 5 minutos)

- Pruebas User

Mensajes

No hay mensajes en espera

Mensajes

Últimas noticias

(Sin novedades aún)

Eventos próximos

- SESION PRESENCIAL
 - jueves, 18 octubre, 16:00
 - 19:00
- SALA DE TUTORIA
 - lunes, 22 octubre, 09:00
 - Ir al calendario...
 - Nuevo evento...

Actividad reciente

Actividad desde lunes, 8 de octubre de 2012, 11:49

Informe completo de la actividad reciente...

Sesiones de chat pasadas:

- de oct, 00:05
- SALA DE TUTORIA

ADR PARTE 1

Disposiciones generales

- RESUMEN DISPOSICIONES GENERALES
- Parte 1.1 test con respuesta
- Parte 1.1 test sin respuesta
- Parte 1.2 test con respuesta
- Parte 1.2 test sin respuesta
- Parte 1.3 y 1.4 test con respuesta
- Parte 1.3 y 1.4 test sin respuesta
- Parte 1.5 test con respuesta
- Parte 1.5 test sin respuesta
- Parte 1.6 y 1.7 test con respuesta
- Parte 1.6 y 1.7 test sin respuesta
- Parte 1.8 test con respuesta
- Parte 1.8 test sin respuesta
- Parte 1.9 test con respuesta
- Parte 1.9 test sin respuestas

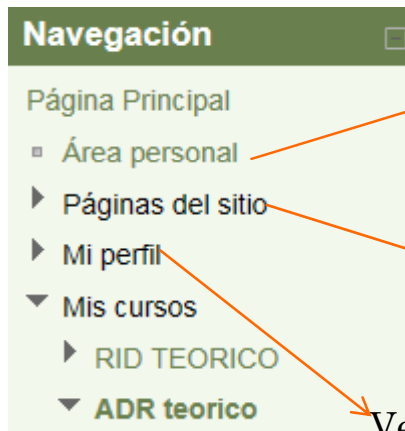
CLASE 1

Explosivos

- RESUMEN EXPLOSIVOS
- INSTRUCCIONES CLASE 1
- Clase 1 test resumen todas las clases con respuesta
- Clase 1 test resumen todas las clases sin respuesta
- Clase 1 test con respuesta
- Clase 1 test sin respuesta



BLOQUE DE NAVEGACIÓN



Visión general del curso

Blogs de sitio
Marcas
Calendario

Ver perfil
Mensajes en foros
Blogs
Mensajes
Mis archivos privados



BLOQUE AJUSTES

Usuario - Pruebas User

Ajustes

- ▼ Administración del curso
 - Calificaciones
- ▶ Ajustes de mi perfil

Editar información
Cambiar contraseña
Mensajería
Blogs

Ítem de calificación	Calificación	Rango	Porcentaje	Retroalimentación
ADR PARTE TEORICA CONSEJERO DE SEGURIDAD DE TRANSPORTE				
PRUEBA EVALUACIÓN LIQUIDOS INFLAMABLES	14,00	0-50	28,00 %	
\bar{x} Total del curso	28,00	0-100	28,00 %	

Es necesario que la calificación media del curso sea al menos del 50%.

Se recomienda consultarla tras cada prueba, que se supera con una calificación al menos de 25.

No se incluyen pruebas de autoevaluación




BLOQUES DE LA DERECHA

Este módulo permite tener una visión de los miembros del curso y favorece la comunicación.



Usuarios en línea

(últimos 5 minutos)

 Pruebas User

Este módulo constituye un sistema de mensajería interna dentro del curso .



Mensajes

No hay mensajes en espera

Mensajes

Este módulo permite leer los avisos importantes escritos por el profesor. Para acceder vale con hacer clic sobre dicho aviso.



Últimas noticias

(Sin novedades aún)

Este módulo permite consultar las actividades que se realizarán en los días siguientes haciendo clic sobre dicho evento.



Eventos próximos

 **SESION PRESENCIAL**
jueves, 18 octubre, 16:00
» 19:00

 **SALA DE TUTORIA**
lunes, 22 octubre, 09:00

Ir al calendario...
Nuevo evento...

Este módulo muestra las modificaciones realizadas desde la última vez que se accedió al curso..



Actividad reciente

Actividad desde lunes, 8 de octubre de 2012, 11:49

Informe completo de la actividad reciente...

Este módulo permite tener una visión de los miembros del curso y favorece la comunicación.



Personas


 Participantes



SALIR DEL CURSO

Para salir del curso solo tienes que pinchar en cualquiera de los dos enlaces que ponen “Salir”, uno situado en la parte superior derecha y otro en la parte inferior centrada de la página.

Usted se ha autenticado como [alumno en prueba](#) (Salir)



CALIFICACIÓN DEL CURSO

Para que el curso sea considerado apto es necesario

1. Realizar las pruebas obteniendo en la calificación un resultado mínimo del 50%
2. Haber visitado al menos el 75 % de las páginas obligatorias (las que aparece la marca en rojo).



PLATAFORMA DE TELEFORMACIÓN

MAS INFORMACIÓN:

<http://docs.moodle.org/es>

